

初めてご利用の方は、以下の手順にてお申し込みをお願いします。

① SSID への接続

ご利用の PC を Wi-Fi (SSID) もしくは、LAN ケーブルにて接続します。
Wi-Fi (SSID) の一覧は、設定メニューからご確認ください。
詳しい接続方法は、各端末メーカーまでご確認ください。

② インターネットブラウザを開く

接続ができましたら、ブラウザを開きます。

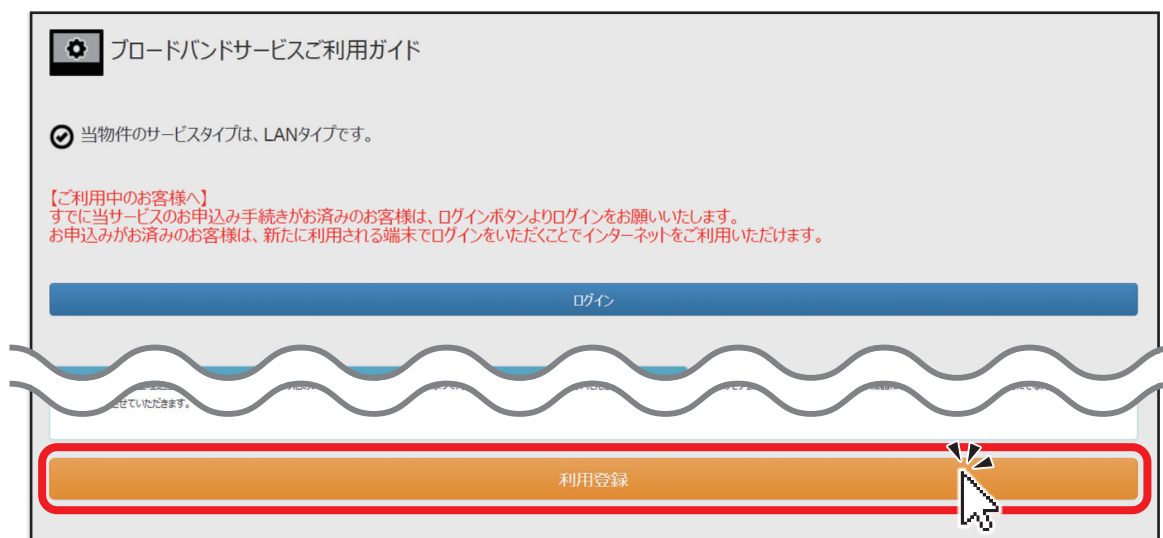


※端末によっては、Wi-Fi に接続すると、自動的に弊社ポータルサイトの画面が表示される場合があります。
自動で表示された場合、【③注意事項を確認して、利用登録に進む】に進んでください。

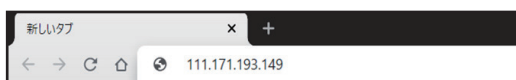
③ 注意事項を確認して、利用登録に進む

弊社ポータルサイトの画面が表示されますので、注意事項をご確認いただき、画面下部にある【利用登録】をクリックします。

※弊社ポータルサイトの画面が表示されない場合は、ブックマークからお気に入りページを開いてください。



※ブックマークページを開いてもポータルサイトが表示されない場合は、ブラウザのアドレスバーに【111.171.193.149】とご入力ください。



(111.171.193.149 は、弊社の接続テスト用ページのアドレスでございます。)

④ 必要情報を入力する

情報入力画面が表示されますので、画面に従って必要事項をご入力ください。

姓 名

フリガナ

携帯番号 ハイフン不要

お建物 東京テストマンション

ご住所 東京都港区 ●●●●●●●●●●

お部屋番号 選択してください

※すべての項目は入力必須です。

⑤ 支払方法を選択

初回事務手数料のお支払方法をお選びいただき、利用規約をよくお読みください。

【同意します】を選択し、【確認】の項目をクリックします。

項目が【利用約款に同意して登録】に変わりますので、クリックしてお進みください。

1 お支払方法

クレジットカードでお支払
次の画面でクレジットカード情報の入力をお願い致します。

コンビニエンスストアでのお支払
コンビニエンスストアでお支払いいただける「お支払番号」を発行いたしますので該当コンビニエンスストアにてお支払いください。

ゆうちょ払込用紙をお持ちのお客様
サービス申込書付属の払込用紙で、お支払予定もしくは、既にお支払済みのお客様は、弊社側での入金確認が取れ次第メールでお知らせ致します。

※ゆうちょ払込用紙でお支払の場合は、弊社側での入金確認に3~4日程（土日祝、年末年始を除く）お時間をいただきます。
入金確認が取れるまでの間、インターネット接続時に登録未完了(未入金)のメッセージが表示されますのであらかじめご了承ください。
なお、お支払から3~4日経過後も登録完了メールが到着しない場合は、誠にお手数ですが弊社サポートセンターまでお電話にてお問合せください。

2 利用約款の読み取りはここをクリックしてください。

「個人情報の取り扱いについて」同意して利用登録を行います。

入力が完了すると登録ボタンが表示されます。登録ボタンを押すと、登録いただいたメールアドレスに確認メールをお送りします。

4

※各支払い方法に関する詳細も必ずご確認ください。

⑥ 決済情報を入力する(クレジットカード)

〒 ゆうちょ銀行で決済される方 ————— 6 ページ目をご確認ください

24 コンビニ決済される方 ————— 8 ページ目をご確認ください

- 1 「クレジットカード決済」の画面が表示されます。
画面に従い、情報の入力と決済手続きを行ってください。

ご利用内容

i 取引詳細

オーダーID	000000000000000000	
取引概要	事務手数料のお支払い	
利用金額	税送料	合計
¥*,***	¥***	¥*,***

お支払い手続き

クレジットカード ▼

クレジットカード番号

半角数字、ハイフン(-)不要

有効期限 (月) 有効期限 (年)

月 ▼

年 ▼

セキュリティコード

カード裏面の数字下3桁 (AMEXは表面4桁)

支払方法

一括払 ▼

戻る
次へ

⑥ 決済情報を入力する(クレジットカード)

- 2 「クレジットカード決済」の画面が表示されますので、画面の案内に従って決済手続きを行ってください。

ご利用内容

取引詳細

オーダーID	000000000000000000	
取引概要	事務手数料のお支払い	
利用金額	税送料	合計
¥*,***	¥***	¥*,***

お支払い手続き

支払方法
一括払

再入力
確定


- 3 手続きが完了すると、お支払い手続き完了画面が表示されます。

ご利用内容

取引詳細

オーダーID	000000000000000000	
取引概要	事務手数料のお支払い	
利用金額	税送料	合計
¥*,***	¥***	¥*,***

決済手段
クレジットカード決済

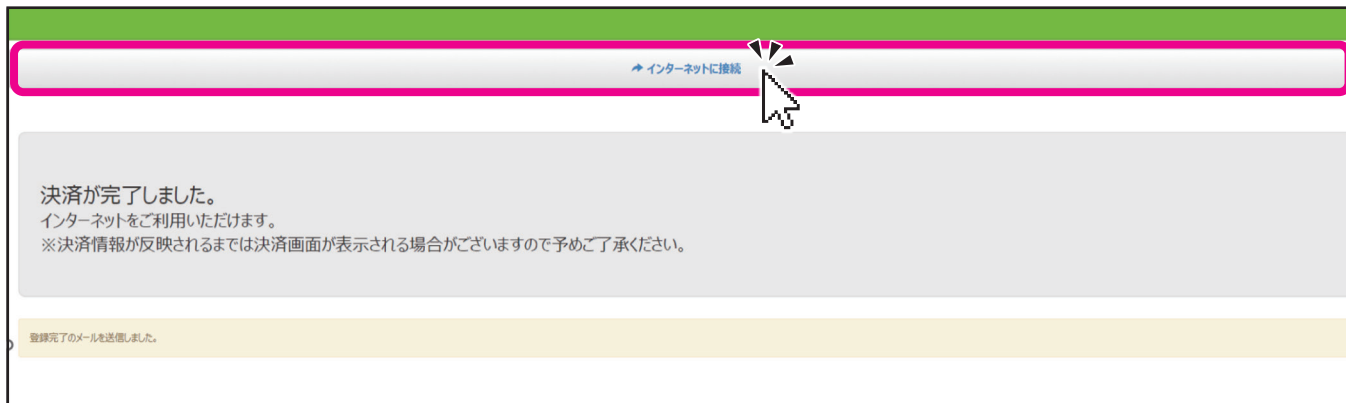
支払方法
一括払

クレジットカード番号
000000*****0000

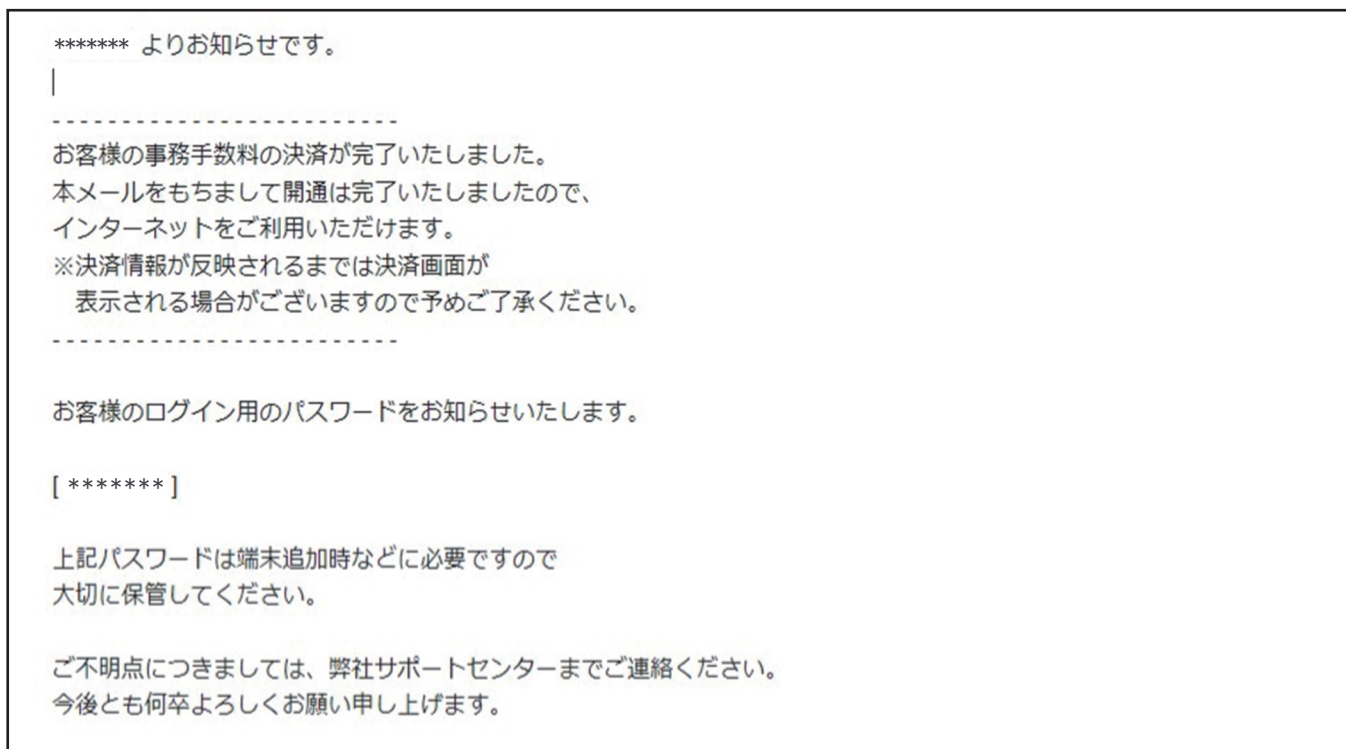
サイトに戻る


⑥ 申込登録の完了(クレジットカード)

4 【インターネットに接続】をクリックすることで、インターネットをご利用いただけます。



5 手続きが完了すると、ご入力いただいたメールアドレス宛てに登録完了のメールが送信されます。こちらのメールには、2台目以降の端末利用時に必要なログイン用パスワードが記載されていますので、必ずご確認と保管をお願いします。



※弊社からのメールが届かない場合は、下記の可能性が考えられます。

- 迷惑メールの拒否設定をしている
- 迷惑メールフォルダへ振り分けられた (Gmail 等)
- メールアドレスの入力誤り

入力したメールアドレスに誤りがある場合は、「仮登録が完了しました」の画面より正しいメールアドレスを再入力の上、「再送信」ボタンをクリックするとメールが再送されます。

⑥ 登録を完了する(ゆうちょ銀行)

- 1 「仮登録が完了しました」画面が表示され、ご登録いただいたメールアドレス宛に、「登録受付メール」が送信されます。

i 仮登録が完了しました。

この度は登録申請をしていただきありがとうございます。

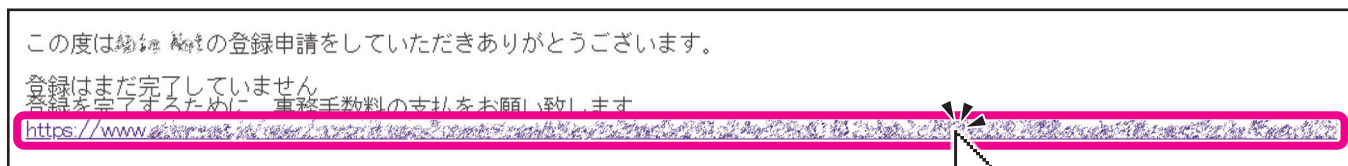
登録はまだ完了していません
入金確認が完了しましたら、下記のメールアドレス宛に利用開始のご通知をお送りします。
メールアドレスが間違えている場合には修正の上、登録ボタンを押して訂正下さい。

Email address

example@email.com

再送信

- 2 届いたメール本文のURLをクリックします。



- 3 【インターネットに接続】をクリックすることで、インターネットをご利用いただけます。



⑥ 登録を完了する(ゆうちょ銀行)

4 「登録完了メール」とともに、ログイン用のパスワードが届きます。

ゆうちょ銀行へようこそ！

登録が完了しました
ログイン用のパスワードは[XXXXXXXXXX]です。大切に保管してください。
ご不明点は下記サポートまでご遠慮なくお問合せ下さい。
今後とも、どうぞ宜しくお願い致します。

※ご入金確認が取れるまでは、一定時間ごとに「支払いが完了していません」と記載された画面が表示されますが、接続はご利用いただけます。

5 ご入力いただいたメールアドレス宛に「事務手数料処理完了メール」が送信されますので、本文内のURLをクリックしてください。

ゆうちょ銀行 よりお知らせです。

お客様の事務手数料の処理が完了いたしました。
登録を完了するために、48時間以内に以下のURLをクリックしてください。

<https://www.yucho.go.jp/portal/0120-160-401>

ご不明点に付いては、サポート(0120-160-401)までお問い合わせ下さい。

※弊社からのメールが届かない場合は、下記の可能性が考えられます。

- 迷惑メールの拒否設定をしている
- 迷惑メールフォルダへ振り分けられた (Gmail 等)
- メールアドレスの入力誤り

入力したメールアドレスに誤りがある場合は、「仮登録が完了しました」の画面より正しいメールアドレスを再入力の上、「再送信」ボタンをクリックするとメールが再送されます。

⑦ 申込登録の完了(ゆうちょ銀行)

申込登録はすべて完了です。



⑥ 決済情報を入力する(コンビニエンスストア) 24

- 1 「お支払い手続き」画面が表示されます。
画面に従い、情報の入力を行って「次へ」を押してください。

ご利用内容

取引詳細

オーダーID	000000000000000000	
取引概要	事務手数料のお支払い	
利用金額	税送料	合計
¥*,***	¥***	¥*,***

お支払い手続き

コンビニ

ご利用するコンビニ 必須
選択してください

氏名 必須 フリガナ 必須
通信 太郎 ツウシン タロウ

電話番号 必須
09012345678

メールアドレス 任意
example@email.com

メールアドレス (確認用)
example@email.com

戻る
次へ

⑥ 決済情報を入力する(コンビニエンスストア) 24

- ② 入力内容の確認画面が表示されます。
内容にお間違いがなければ、「確定」を押してください。

お支払い手続き

コンビニ

ご利用するコンビニ
セブンイレブン

氏名 通信 太郎	フリガナ ツウシン タロウ
-------------	------------------

電話番号
09012345678

メールアドレス
example@email.com

再入力

確定

⑦ 申込登録の完了(コンビニエンスストア) 24

コンビニエンスストアで決済するための入力が完了しました。
手続きが完了すると、画面上に支払いに必要な情報が表示されますので、必ずキャプチャを撮る等をして保管してください。

セブンイレブンでお支払いの場合

払込票番号
00000000000000

お支払期限
2023/04/30 23:59:59

[サイトに戻る](#)

※この情報は、ご入力いただいたメールアドレス宛にメールでも送信されます。
※ご入金確認が取れるまでは、一定時間ごとにお支払い画面が表示されますが、接続はご利用いただけます。

⑧ メールのご確認とお支払い(コンビニエンスストア) 24

- 1** ご入力いただいたメールアドレス宛てに、登録受付完了のメールが送信されます。こちらのメールには2台目以降の端末利用時に必要なログイン用パスワードが記載されていますので、必ずご確認と保管をお願いします。

***** よりお知らせです。

-----]

お客様の登録受付が完了いたしました。
初回事務手数料のお支払いをお願いいたします。
なお、事務手数料お支払い前でも
一時的にインターネットをご利用いただけます。
※お支払い方法の変更をご希望の場合は
弊社サポートセンターまでご連絡ください。

お客様のログイン用のパスワードをお知らせいたします。

[*****]

上記パスワードは端末追加時などに必要ですので大切に保管してください。

※弊社からのメールが届かない場合は、下記の可能性が考えられます。

- 迷惑メールの拒否設定をしている
- 迷惑メールフォルダへ振り分けられた (Gmail 等)
- メールアドレスの入力誤り

入力したメールアドレスに誤りがある場合は、「仮登録が完了しました」の画面より正しいメールアドレスを再入力の上、「再送信」ボタンをクリックするとメールが再送されます。

- 2** ご入力いただいたメールアドレス宛てに、「コンビニ決済お支払番号のお知らせ」のメールが送信されます。
内容をご確認いただき、コンビニエンスストアでのお支払をお願いします。

■ご指定のコンビニエンスストア
ローソン

■ご注文内容

店舗(サイト)名:*****
受付日時 : 2023/04/30 00:00:00
価格 : *,***
お支払期限 : 2023/05/29 23:59

※お支払いの際、お客様番号と確認番号もしくはオンライン決済番号が必要です。
メモを取るか、このメールを印刷して、コンビニエンスストアまでお持ちください。

■Loppiでのお支払い方法

お客様番号:
AAA00000000
確認番号 :

⑧ メールのご確認とお支払い(コンビニエンスストア) 24

- 3** コンビニエンスストアでのお支払いが完了したあとは、手続き完了のお知らせメールが送信されます。

***** にてご購入いただき、ありがとうございます。
 下記のご注文内容のお支払い手続きが完了したことをお知らせいたします。

■ご注文内容

注文番号	: 000000000000000000
利用金額	: *,***
税送料	: ***
合計金額	: *,***
お支払い日付	: 2023/05/10 10:45:00
お支払い方法	: コンビニ

⑨ お支払い手続きの完了(コンビニエンスストア) 24

申込登録はすべて完了です。